

6. 農 業

資料：山形県みらい企画創造部統計企画課「山形県の農業」

年次別専兼業別農家数

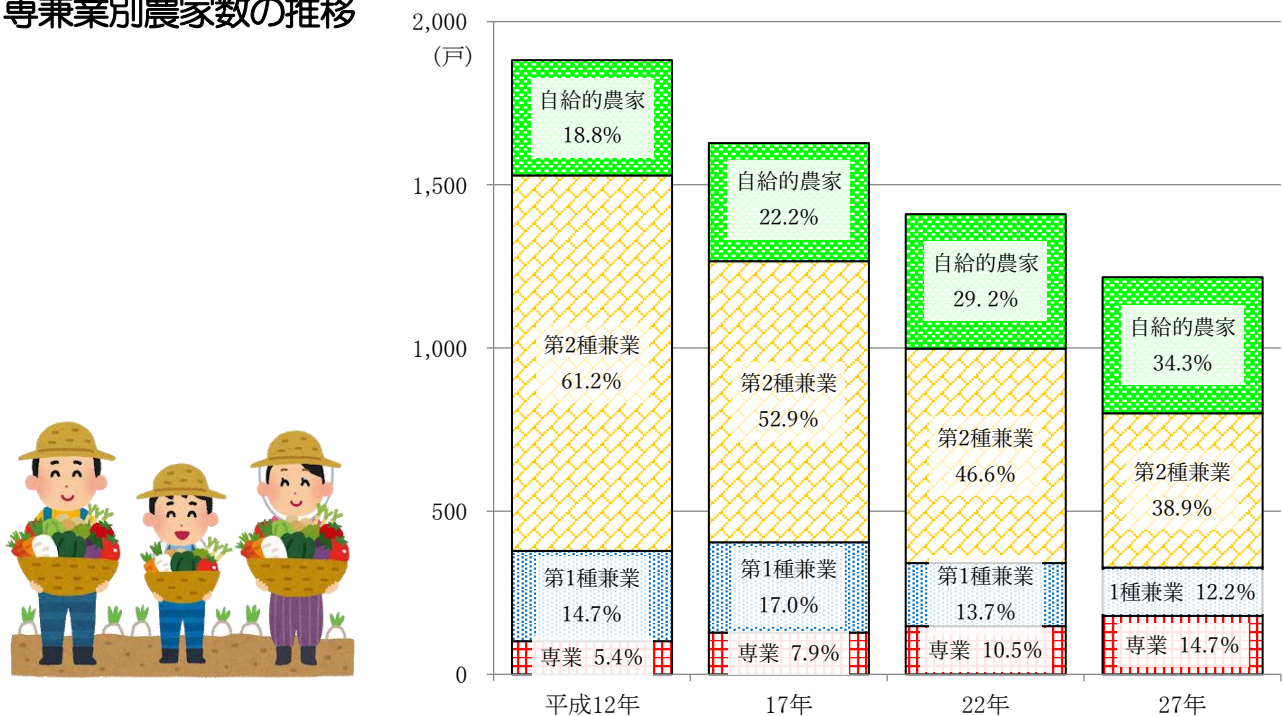
区分	総農家数 (戸)	自給的農家数 (戸)	販売農家数 (戸)	専業農家数	兼業農家数		総農家数に対する割合(%)		
					第1種兼業 (農業主)	第2種兼業 (兼業主)	専業農家	第1種兼業	第2種兼業
昭和55年	2,925	-	-	114	1,143	1,668	3.9	39.1	57.0
57年	2,762	-	-	121	996	1,645	4.4	36.1	59.5
60年	2,653	-	-	115	903	1,635	4.3	34.0	61.7
62年	2,575	-	-	127	726	1,722	4.9	28.2	66.9
平成2年	2,408	-	-	115	576	1,717	4.8	23.9	71.3
4年	2,255	-	-	108	466	1,681	4.8	20.7	74.5
7年	2,118	-	-	132	436	1,550	6.2	20.6	73.2
9年	1,984	-	-	141	365	1,478	7.1	18.4	74.5
12年	1,882	353	1,529	102	276	1,151	5.4	14.7	61.2
17年	1,628	362	1,266	128	277	861	7.9	17.0	52.9
22年	1,410	412	998	148	193	657	10.5	13.7	46.6
27年	1,217	417	800	179	148	473	14.7	12.2	38.9
令和2年	1,005	393	612	-	-	-	-	-	-

※自給的農家：経営耕地面積が30a未満かつ農産物販売金額が50万円未満の農家をいう。

※販売農家：経営耕地面積が30a以上又は農産物販売金額が50万円以上の農家をいう。

※専業農家、第1種兼業、第2種兼業に関して令和2年より集計なし。

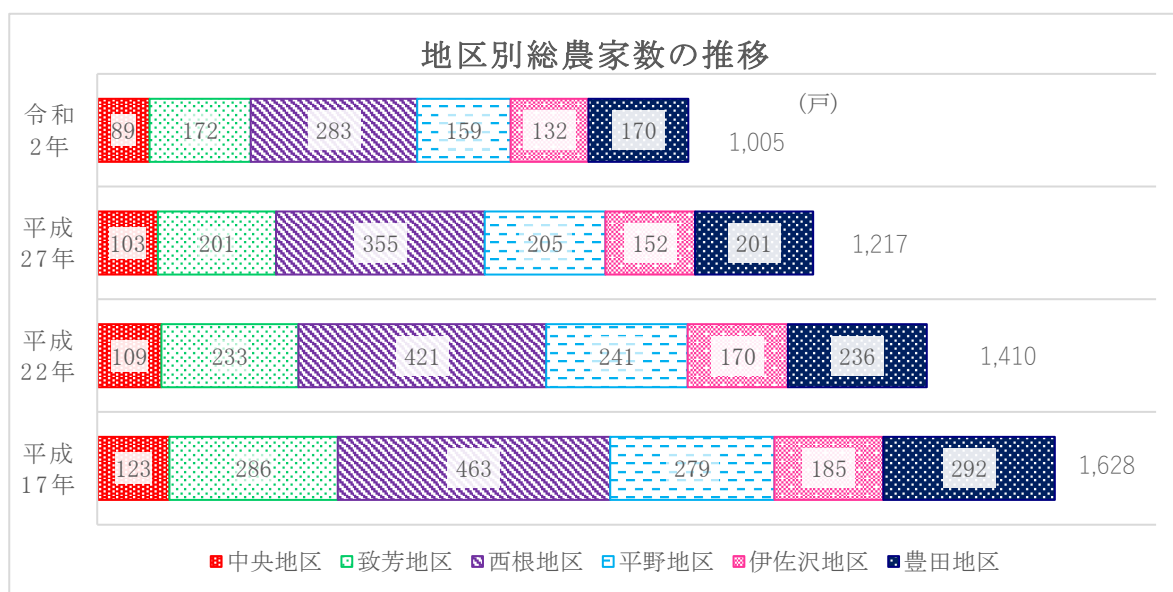
専兼業別農家数の推移



地区別総農家数の推移

単位:戸

地区等	平成17年	22年	27年	令和2年
長井市	1,628	1,410	1,217	1,005
中央	123	109	103	89
致芳	286	233	201	172
西根	463	421	355	283
平野	279	241	205	159
伊佐沢	185	170	152	132
豊田	292	236	201	170



経営耕地面積規模別経営体数

単位:経営体

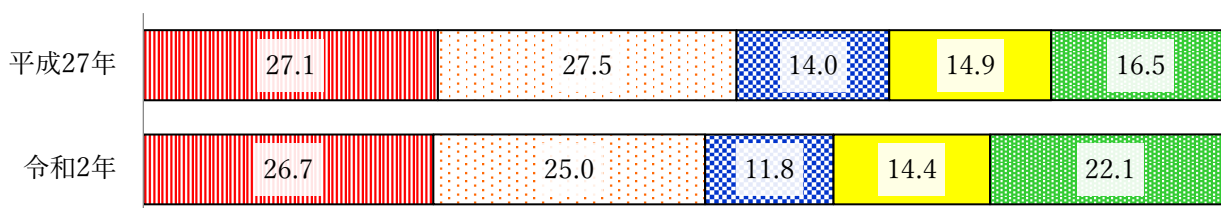
区分	計	経営耕地なし	0.3 ha未満	0.3~0.5 ha	0.5~1.0 ha	1.0~1.5 ha	1.5~2.0 ha	2.0~3.0 ha	3.0~5.0 ha	5.0ha以上
平成27年	826	6	9	60	149	116	111	116	123	136
令和2年	652	11	10	56	97	85	78	77	94	144

※農業経営体とは、農産物の生産を行うか、又は委託を受けて農作業を行う者(面積・頭数要件あり)

※この数値は農業経営体(総数)のものである。

経営耕地面積規模別経営体数の構成割合

■ 1.0ha未満 ■ 1.0~2.0ha ■ 2.0~3.0ha ■ 3.0~5.0ha ■ 5.0ha以上



地目別経営耕地面積の推移

単位:ha

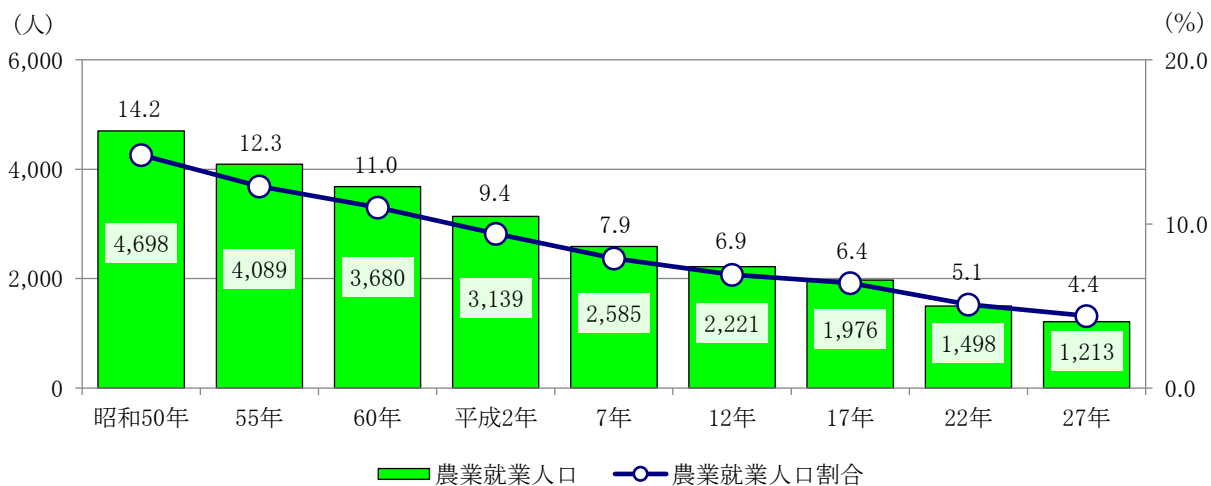
年次	総面積	田	田		畑	樹園地	果樹園	桑園	その他の樹園地
			うち稲を作った田	うち稲以外の作物を作った田					
平成7年	3,104.5	2,789.5	2,616.9	159.0	208.0	107.0	70.4	17.7	18.9
9年	3,045.8	2,764.7	2,304.1	303.4	195.8	85.3	63.5	6.4	15.4
12年	2,985.8	2,733.0	2,057.1	497.7	179.0	73.8	59.1	-	14.0
17年	2,816.8	2,630.1	1,929.3	645.2	138.4	48.3	-	-	-
22年	2,761.6	2,579.3	1,803.8	725.1	134.3	48.0	-	-	-
27年	2,968.0	2,772.3	1,960.3	780.3	154.3	41.3	-	-	-
令和2年	2,950.0	2,764.7	-	-	154.3	30.7	-	-	-

※この数値は農業経営体(総数)のものである。

※「うち稲を作った田」、「うち稲以外の作物を作った田」に関して令和2年では集計なし。



農業就業人口の推移



※令和2年より集計なし。

地区別作物別作付経営体数及び面積

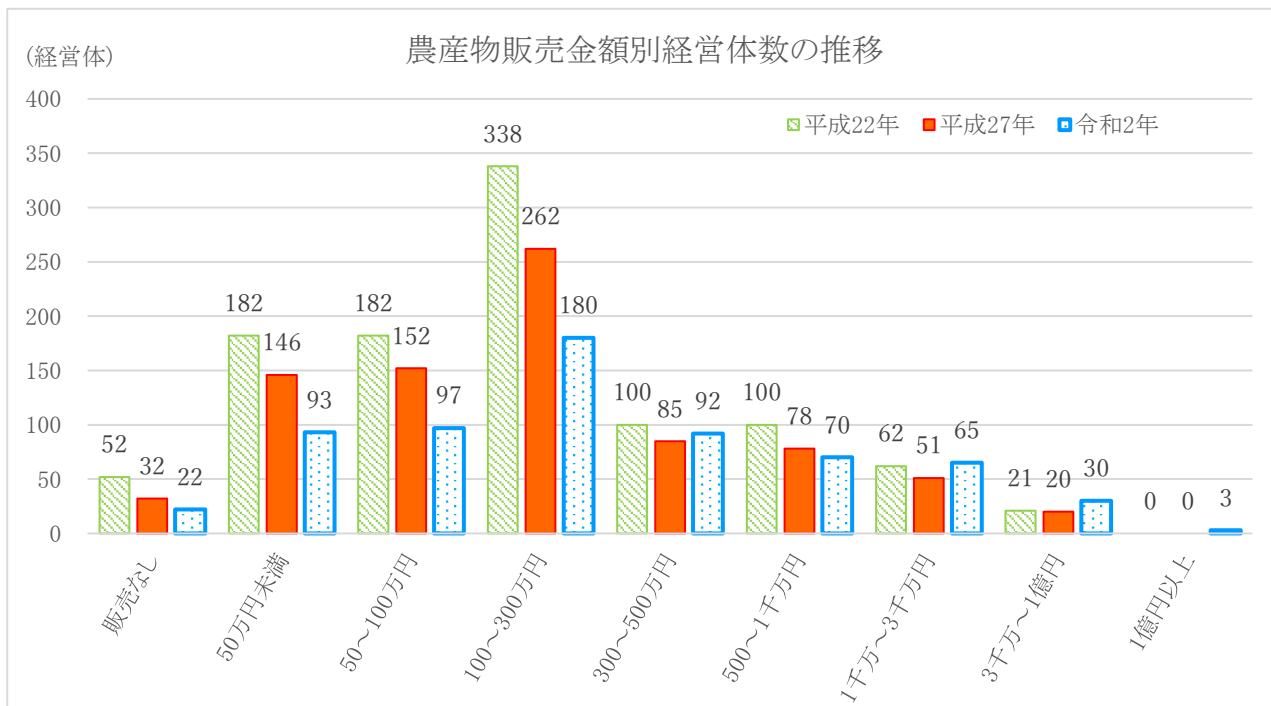
令和2年

	作付 (栽培) 総数	類別作付(栽培)										
		稲	麦類	雑穀	いも類	豆類	工芸 農作物	野菜類	花き類 ・花木	果樹	その他 の作物	
経営 体数 (経営 体)	長井市	623	550	-	26	8	116	18	155	23	63	61
	中央地区	42	35	-	-	1	17	-	11	2	2	1
	致芳地区	67	60	-	4	-	16	4	20	4	5	5
	西根地区	164	150	-	20	-	28	4	27	8	8	20
	平野地区	125	113	-	1	2	26	-	32	6	8	21
	伊佐沢地区	81	59	-	-	3	2	5	41	3	34	4
	豊田地区	144	133	-	1	2	27	5	24	-	6	10
面積 (a)	長井市	264,463	185,066	x	5,172	x	x	2,171	7,724	x	x	18,800
	中央地区	9,629	5,597	x	-	x	3,381	-	x	x	x	x
	致芳地区	40,211	29,094	x	667	-	x	455	656	x	x	1,257
	西根地区	85,925	54,751	x	4,300	-	x	x	1,390	x	129	12,693
	平野地区	57,162	44,145	x	x	x	x	-	1,774	164	274	x
	伊佐沢地区	13,972	8,479	x	-	x	x	1,173	x	x	x	x
	豊田地区	57,563	43,000	x	x	x	x	x	2,055	-	x	1,303

※この数値は農業経営体(家族経営)のものである。



農産物販売金額別経営体数の推移



家畜等を販売目的で飼育している経営体数と飼養頭羽数

令和2年 単位:経営体、頭、羽

	乳用牛		肉用牛		豚		採卵鶏	
	飼養経営体数	飼養頭数	飼養経営体数	飼養頭数	飼養経営体数	飼養頭数	飼養経営体数	飼養羽数
長井市	7	362	28	916	2	x	1	x
中央地区	2	x	2	x	1	x	-	-
致芳地区	2	x	2	x	1	x	-	-
西根地区	-	-	3	x	-	-	1	x
平野地区	2	x	9	246	-	-	-	-
伊佐沢地区	-	-	6	205	-	-	-	-
豊田地区	1	x	6	x	-	-	-	-

農業用機械所有経営体数と所有台数

平成27年 単位:経営体、台

	動力田植機		トラクター		コンバイン	
	経営体数	台数	経営体数	台数	経営体数	台数
長井市	557	567	652	815	455	485
中央地区	37	39	47	59	28	29
致芳地区	70	73	76	95	52	54
西根地区	163	163	184	227	132	146
平野地区	114	115	138	179	100	104
伊佐沢地区	63	63	83	103	46	46
豊田地区	110	114	124	152	97	106

※この数値は農業経営体(総数)のものである。 ※令和2年では集計なし。

作物別転作面積の推移

単位:ha

作物名	30年	31(R元)年	R2年	R3年	R4年
大豆	365.3	358.4	360.1	358.2	363.7
飼料作物	194.9	181.0	174.9	177.5	176.8
そば	49.3	50.3	47.0	48.0	31.9
加工用米・備蓄米・新規需要米	260.7	199.0	175.9	220.8	293.9
野菜	117.9	116.4	114.3	114.5	120.0
花き・花木	16.9	18.5	21.1	23.4	25.6
果樹	17.9	18.2	18.6	18.5	18.5
その他	87.9	124.8	152.6	155.8	142.2
合計	1,110.8	1,066.6	1,064.5	1,116.7	1,172.6

資料:市農林課

林業組織形態別経営体数

令和2年 単位:経営体数

	合計	法人化している			地方公共団体・ 財産区	法人化していない	
		森林組合	その他の法人	個人経営体			
長井市	20	3	3	-	-	17	14
中央地区	x	x	x	x	x	x	x
致芳地区	3	1	1	-	-	2	1
西根地区	6	2	2	-	-	4	3
平野地区	x	x	x	x	x	x	x
伊佐沢地区	6	-	-	-	-	6	5
豊田地区	x	x	x	x	x	x	x

資料:山形県みらい企画創造部統計企画課「山形県の農業」

所有形態別林野面積

令和3年 単位:ha

	合計	国 有	独立行政法人等	公 有	私 有
林野面積	13,556	7,845	152	527	5,032
現況森林面積	13,549	7,838	152	527	5,032

資料:農林水産省東北農政局統計部統計企画課「東北農林水産統計年報」